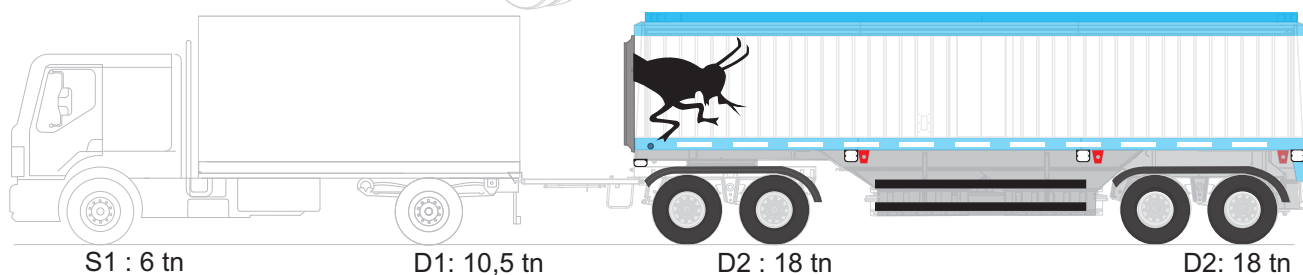
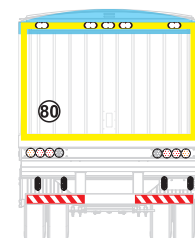
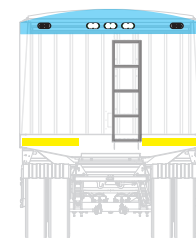
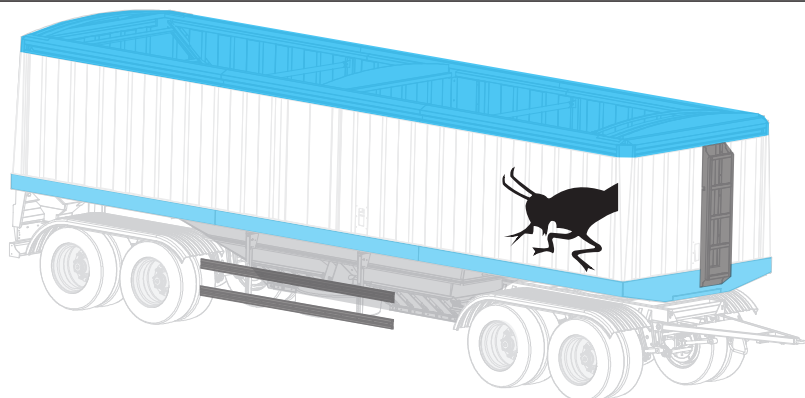
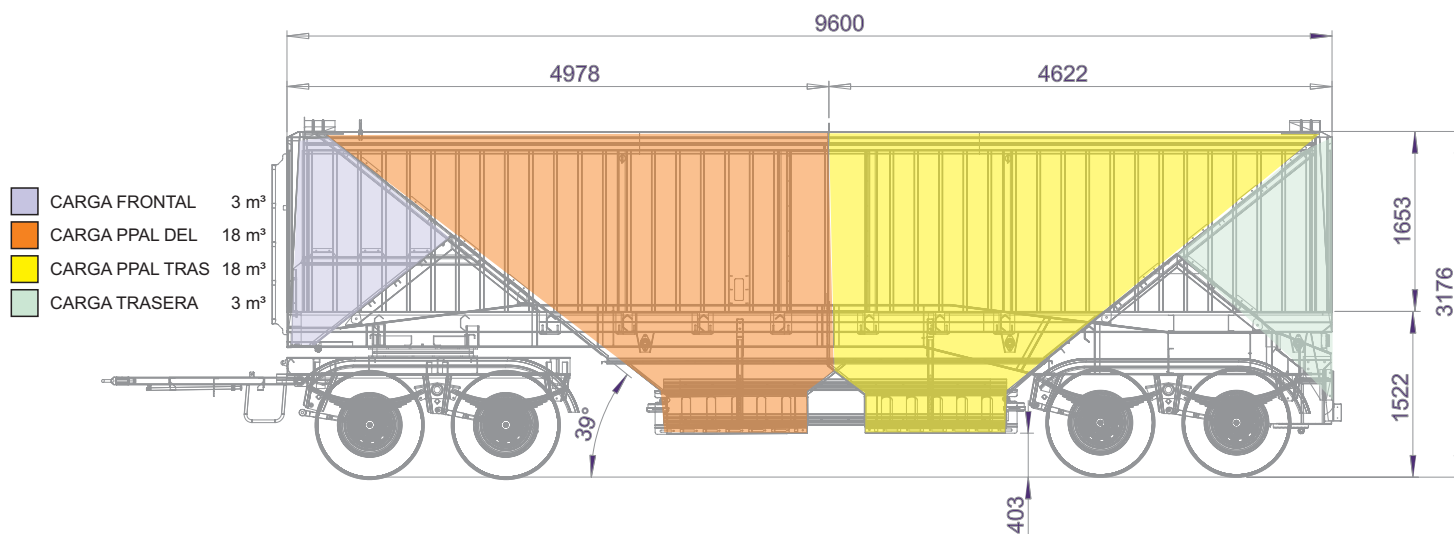


## ATF 10 - ACOPLADO TOLVA 4 EJES



escalabilidad: 52,5 tn - 20 metros



### ACCESORIOS

- ojal de lanza toroidal s/IRAM 10259 "D"138
- paragolpes s/IRAM 10260
- lateral guardaciclista s/IRAM 10276
- frenos abs
- luces led
- p.auxilio
- lona "tapa facil"
- 4 ejes (tandem mecanico)

### CARACTERISTICAS

- apto 52,5 tn
- capacidad 44 m³
- auto-descarga ventral + fte y atras
- apertura manual de descargas
- 2 compartimentos ppales.
- largo 9,6m + lanza
- TARA: 8000kg

### CONFIGURACION s/art 27 - Dec. 32/18

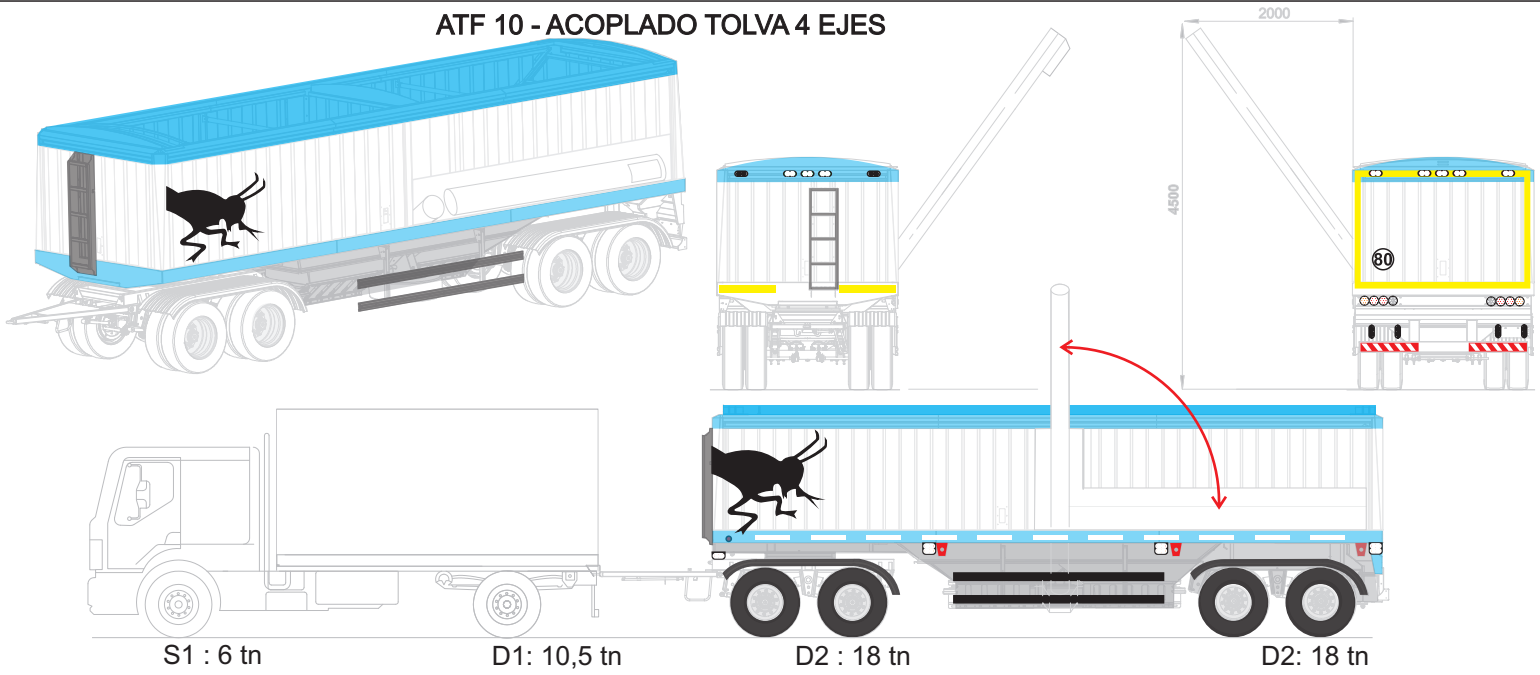
- TIPO S1-D1-D2-D2
- Largo max. 20m
- Ancho max. 2,6 m
- altura max. 4,3 m
- peso maximo 52,5 tn
- relacion pot/peso (cv/t) min. 6,00 - camion mayor/igual 315cv

# El Grillo®

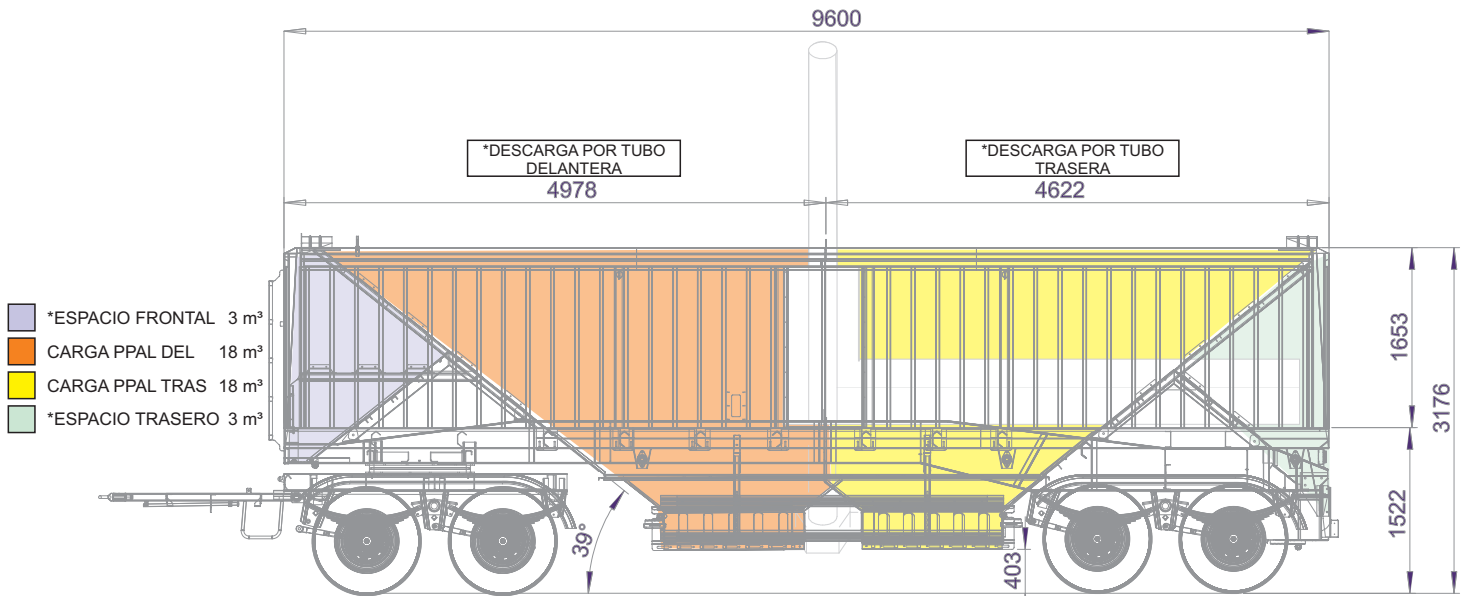
ACOPLADOS RURALES

REMOLQUES TODD S.A - INDUSTRIA ARGENTINA - I.S.O 9001:2000 - acopladoselgrillo@acopladoselgrillo.com.ar - www.acopladoselgrillo.com

## ATF 10 - ACOPLADO TOLVA 4 EJES



escalabilidad: 52,5 tn - 20 metros



### ACCESORIOS

- ojal de lanza toroidal s/IRAM 10259 "D"138
- paragolpes s/IRAM 10260
- lateral guardaciclista s/IRAM 10276
- frenos abs
- luces led
- p.auxilio
- lona "tapa facil"
- 4 ejes (tandem mecanico)

### CARACTERISTICAS

- apto 52,5 tn
- capacidad 36 m³ por tubo + 6 m³ por gravedad (boquillas frente y culata)
- descarga principal por tubo
- operación hidráulica para descargas ppales.
- operación mecánica de descarga adicional delantera y trasera
- 2 compartimentos ppales de 18m³ c/u
- largo 9,6m + lanza

### CONFIGURACION s/art 27 - Dec. 32/18

- TIPO S1-D1-D2-D2
- Largo max. 20m
- Ancho max. 2,6 m
- altura max. 4,3 m
- peso maximo 52,5 tn
- relacion pot/peso (cv/t) min. 6,00 - camion mayor/igual 315cv